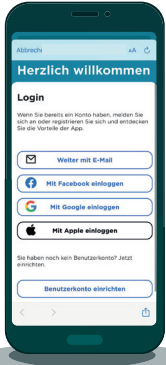


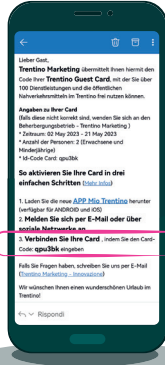
# APP Mio Trentino

## Wie du deine Guest Card nutzen kannst

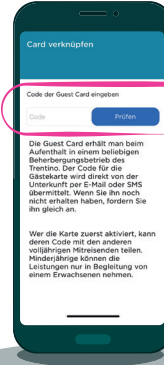
### App herunterladen und Guest Card verknüpfen



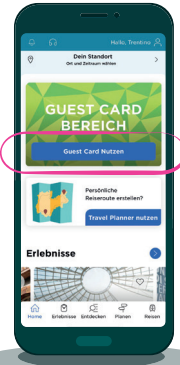
Mit E-Mail-Adresse oder Social Media anmelden/registrieren



Den entsprechenden Card-Code in der E-Mail vom Beherbergungsbetrieb suchen



Den Card-Code eingeben

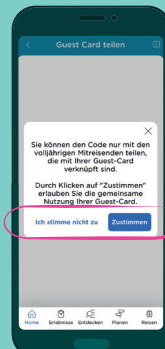


In den „Guest Card“-Bereich auf der Startseite der App gehen

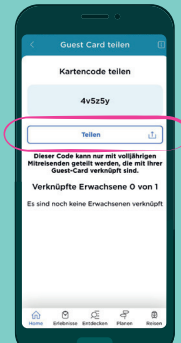
### Card teilen



Wenn du die Card als Erster verknüpfst, teile sie mit den anderen Erwachsenen, die sie nutzen können

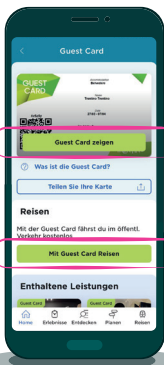


Teilen bestätigen




Auswählen, wie der Card-Code geteilt werden soll

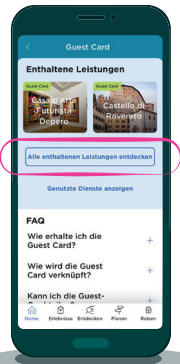
### Dienste auswählen und die öffentlichen Verkehrsmittel nutzen



Die Card bei Museen und Sehenswürdigkeiten vorzeigen und die öffentlichen Verkehrsmittel nutzen



Die Fahrt im Bus oder an den Bahnhöfen einchecken. Den QR-Code scannen oder den Code eingeben (TTxxxx)



Entdecke alle in der Card enthaltenen Leistungen



Die App Mio Trentino herunterladen

Google Play

App Store

